

STY!HEALING

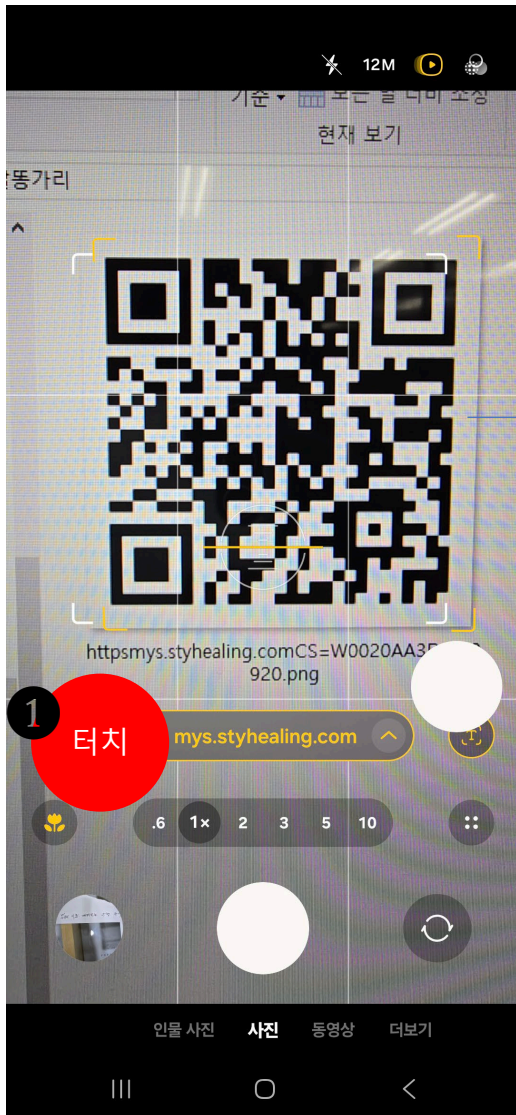
고객등록 및 AS를 위한 제품 등록 안내

QR로 관리하는 고객관리 시스템

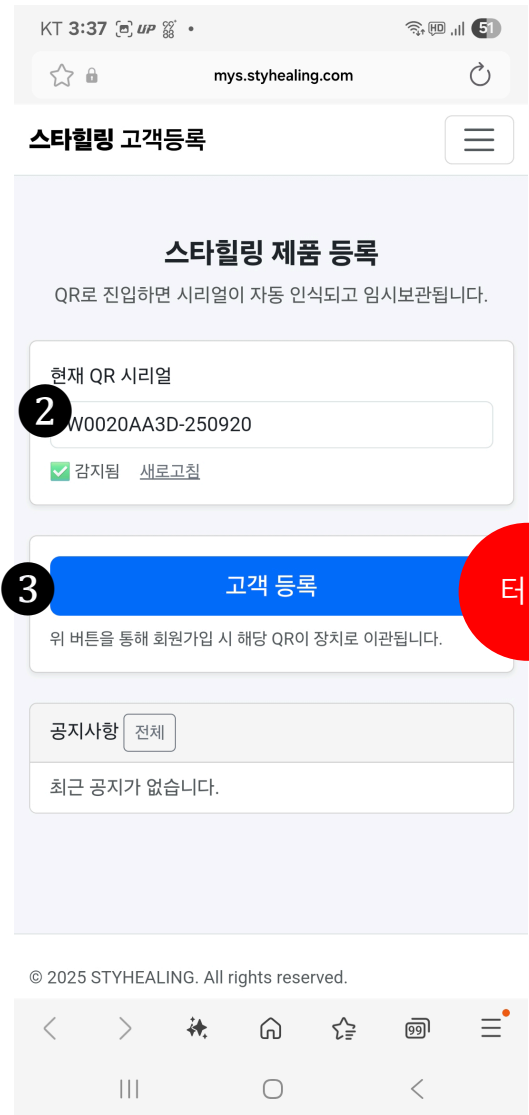
가) 고객큐알등록 mys.styhealing.com

고객은 QR을 먼저 찍고 회원가입과 함께 제품 1대를 등록 할수 있습니다.
단, 제품이 한 개라도 등록되신 분은 (2개이상등록시)

- a. 스마트폰의 카메라로 QR촬영과 함께 회원가입 후 '추가등록'
- b. QR없이 [my.styhealing.com 접속 > 회원가입 > 제품등록 > 추가등록]을 통해 여러대를 등록하실 수 있습니다.



자동기입



QR로 관리하는 고객관리 시스템

나) 고객 큐알 등록 및 회원가입 mys.styhealing.com

1. 회원가입 시 다음, 네이버메일로 해주세요
해외메일에서 발송이 안되는 경우가 많습니다.
비밀번호 찾기 시 사용됩니다.
2. 정확한 정보를 기입해 주셔야 AS 진행이 원활하게
이루어 집니다.
3. 제품을 설치한 장소 및 정보를 정확하게
기입해주세요.

KT 3:38 UP 5G

mys.styhealing.com

스타힐링 고객등록

회원가입

QR 시리얼 감지: W0020AA3D-250920

* 가급적 네이버 혹은 다음메일로 가입해주세요.

이메일(아이디) 중복확인

이메일 중복확인을 해주세요.

비밀번호 (영문+숫자+특수문자, 6~20자)

비밀번호 확인

설치장소

상호명

원장(소유자) 이름

연락처(유선 · 선택)

휴대폰(숫자만)

우편번호(자동) 주소 검색

기본 주소(검색으로 자동입력)

상세 주소(선택)

© 2025 STYHEALING. All rights reserved.

|||

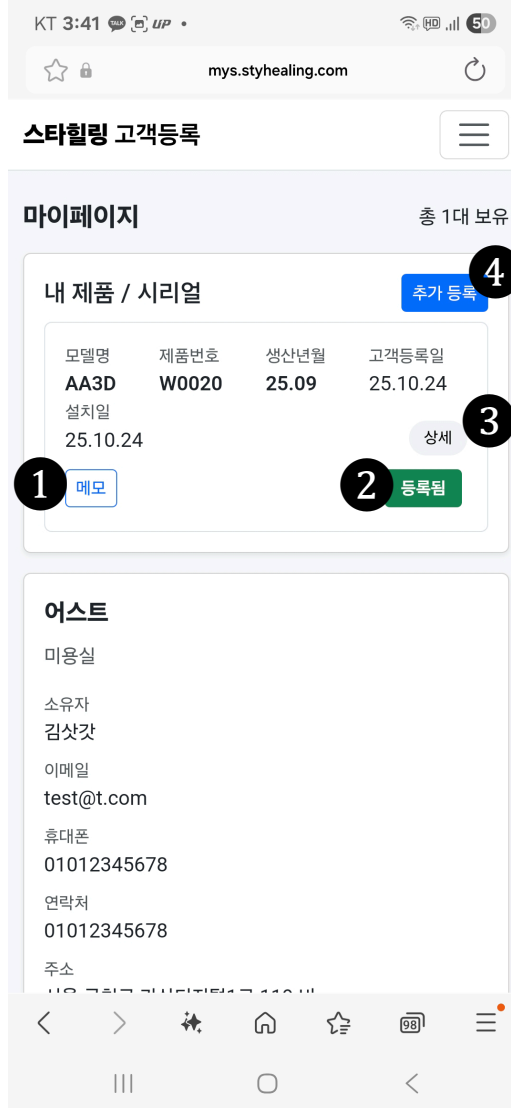
○

<

QR로 관리하는 고객관리 시스템

다) 내 설치된 제품 정보 mys.styhealing.com

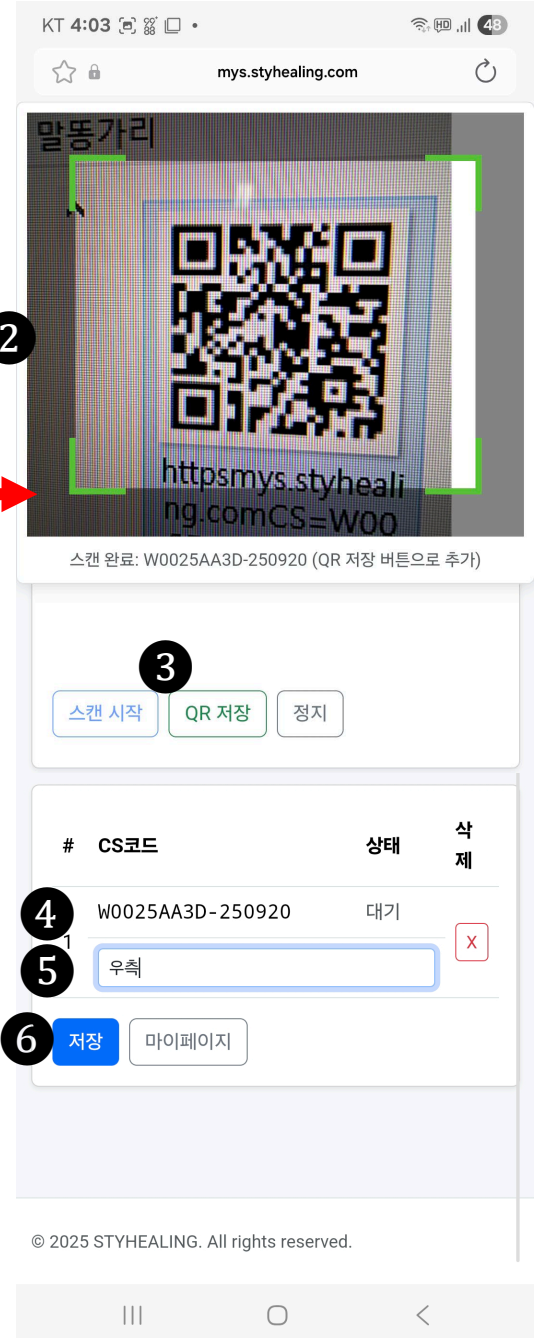
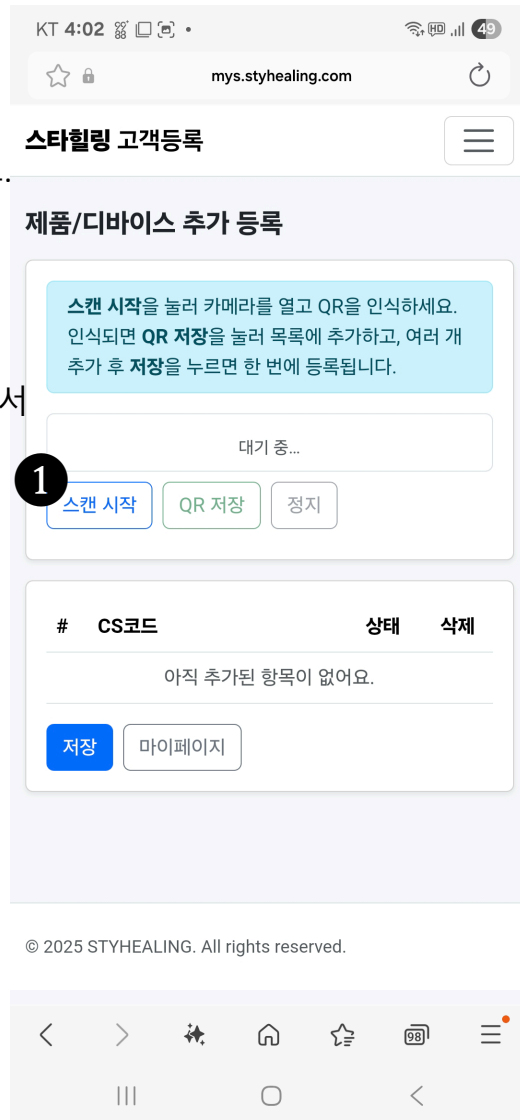
1. 제품 위치 및 특이사항을 고객이 직접 메모
2. 현재 제품 상태
3. 좀더 자세한 내용보기 버튼
4. 고객이 직접 제품 추가하는 메뉴입니다.
5. 제품 설치 및 완료, 고객확인 까지 정보가 보여집니다.
6. 설치작업자, 구매대리점 AS연락처가 정보입니다.



QR로 관리하는 고객관리 시스템

라) 제품추가 고객등록 mys.styhealing.com

1. 스캔시작을 터치합니다.
2. 스캔화면에 QR을 맞춰주세요.
3. QR저장을 터치해주세요.
4. QR정보가 기입됩니다.
5. 메모는 이후에 마이페이지에서 기입 가능합니다.
6. 저장을 터치해주세요.



QR로 관리하는 고객관리 시스템

마) 제품추가 고객등록 mys.styhealing.com

1. 최초로 고객가입과 동시에 저장된 제품 정보입니다.
2. 추가된제품입니다.(가장 최근 제품이 위에 올라옵니다.)
3. 만약 설치일이 없다면 '상세'를 터치하여 나오는 구매 대리점연락처로 연락하여 설치등록을 요청하여 주세요.

